

embraco

POWER IN.
CHANGE ON.

Представьте

**Компрессор
лучше, чем**

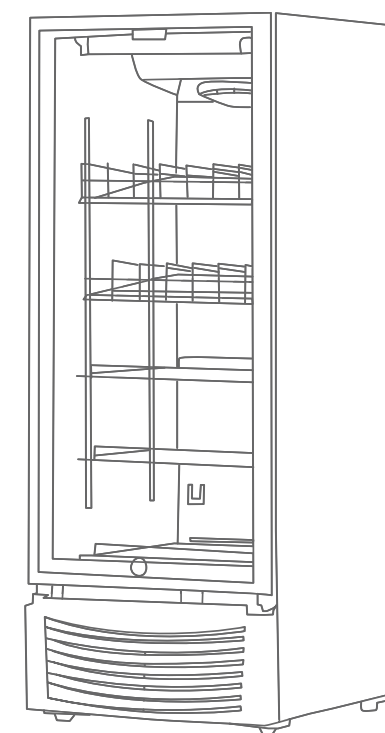
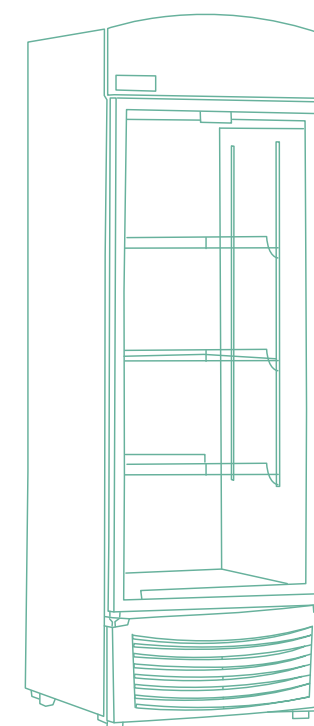

NEK



**НОВОЕ
УЛУЧШЕНИЕ
В СЕРИИ НЕК.**

Эволюция платформы
NEK, объединяющая

ЭФФЕКТИВНОСТЬ И
**УВЕЛИЧЕННУЮ ОХЛАЖДАЮЩУЮ
СПОСОБНОСТЬ**





**ВЫСОКАЯ
ЭФФЕКТИВНОСТЬ**



**ВЫСОКАЯ
ОХЛ.
СПОСОБНОСТЬ**



НАДЕЖНОСТЬ



**НИЗКИЙ УРОВЕНЬ
ШУМА И
ВИБРАЦИИ**



**ВЫСОКАЯ
ЭФФЕКТИВНОСТЬ**

от 5 ~ 16%

выше, чем у НЕК*

** Зависит от типа хладагента*



ВЫСОКАЯ
ОХЛ.
СПОСОБНОСТЬ

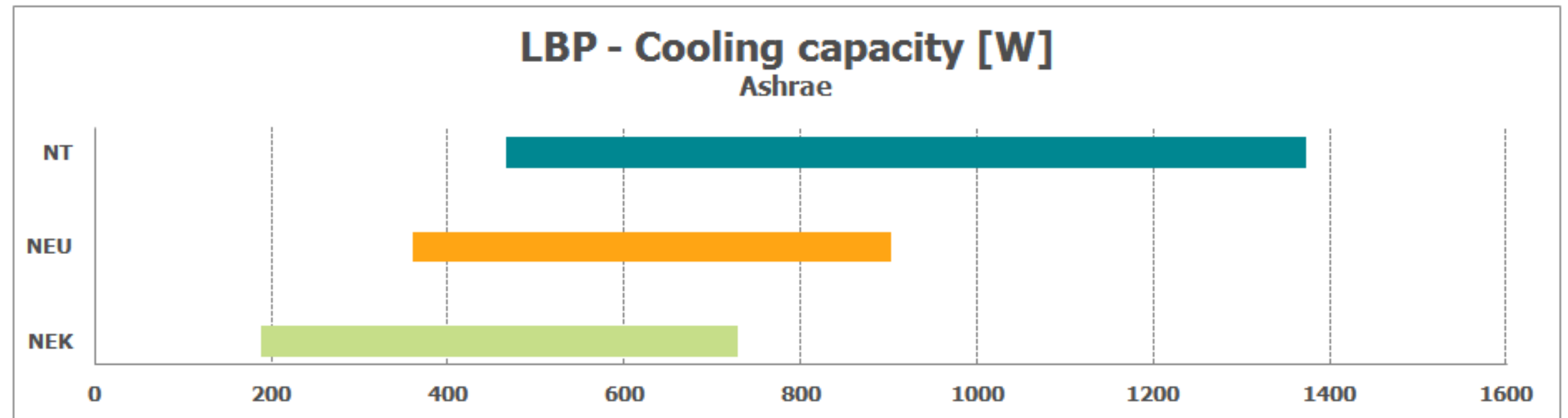
от 5 ~ 10%

выше, чем у НЕК *

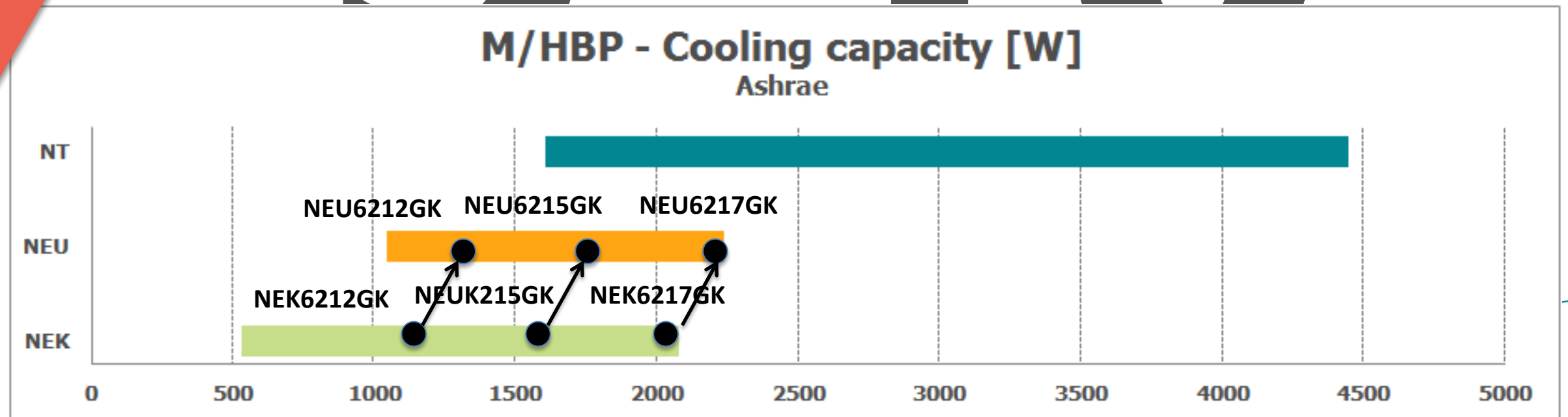
** Зависит от типа хладагента*



ВЫСОКАЯ
ОХЛ.
СПОСОБНОСТЬ



From 5 ~ 100%



ОТ
ВАШЕГО
НАДЕЖНОГО
ПАРТНЕРА



НАДЕЖНОСТЬ

НАДЕЖНОСТЬ

При работе в тяжелых условиях эксплуатации

Действительная для всех аналогичных продуктов серий

NEK и малых **NT**



НИЗКИЙ УРОВЕНЬ
ШУМА И ВИБРАЦИИ

3-6 dB

ТИШЕ,

ЧЕМ КОНКУРЕНТ

И

БОЛЕЕ ТОГО



**+ VDE и UL СЕРТИФИКАЦИЯ ПРОЙДЕНА И
IMQ.**

ВНЕШНЯЯ КОНФИГУРАЦИЯ

NEU сохранил ту же внешнюю конфигурацию,
Как у моделей **NEK**



ПОРТФОЛИО

R134a

50/60Hz HBP

HBP	МОДЕЛЬ	ОБЪЕМ ЦИЛИНДРА (CUBIC CM)	ЧАСТОТА И НАПРЯЖЕНИЕ	Э-Двигатель	ТОЧКА ИЗМЕРЕНИЯ ASHRAE	
					ОХЛ. СПОС. W	ЭФФ. W/W
60 Hz	NEU6212Z	14,28	115V 60Hz	CSIR	1608	2,13
	NEU6212Z	14,28	115V 60Hz	CSR	1640	2,42
	NEU6214Z	16,8	115V 60Hz	CSR	1914	2,28
50 Hz	NEU6210Z	12,11	220-240V 50Hz	CSIR	1216	2,41
	NEU6212Z	14,28	220-240V 50Hz	CSIR	1419	2,33
	NEU6214Z	16,8	220-240V 50Hz	CSR	1663	2,43
	NEU6214Z	16,8	220-240V 50Hz	CSIR	1627	2,16

ПОРТФОЛИО

R290

50/60Hz L/MBP

L/MBP	МОДЕЛЬ	ОБЪЕМ ЦИЛИНДРА (CUBIC CM)	ЧАСТОТА И НАПРЯЖЕНИЕ	Э-Двигатель	ТОЧКА ИЗМЕРЕНИЯ ASHRAE	
					ОХЛ. СПОС. W	ЭФФ. W/W
60 Hz	NEU6214U	12,12	115V 60Hz	CSIR	1965	2,43
	NEU6214U	12,12	115V 60Hz	CSR	2000	2,69
50 Hz	NEU2155U	13,54	220-240V 50Hz	CSIR	626	1,42
	NEU2155U	13,54	220-240V 50Hz	CSR	639	1,56
	NEU2168U	16,8	220-240V 50Hz	CSR	787	1,52
	NEU6210U	8,78	220-240V 50Hz	CSIR	1213	2,64
	NEU6214U	12,12	220-240V 50Hz	CSIR	1626	2,44
	NEU6214U	12,12	220-240V 50Hz	CSR	1657	2,71
	NEU6217U	14,3	220-240V 50Hz	CSIR	1902	2,35
	NEU6217U	14,3	220-240V 50Hz	CSR	1967	2,76

PORTFOLIO

R404A

50 Hz L/MBP

L/MBP	МОДЕЛЬ	ОБЪЕМ ЦИЛИНДРА (CUBIC CM)	ЧАСТОТА И НАПРЯЖЕНИЕ	Э-Двигатель	ТОЧКА ИЗМЕРЕНИЯ ASHRAE	
					ОХЛ. СПОС. W	ЭФФ. W/W
50 Hz	NEU2140GK	8,78	220-240V 50Hz	CSIR	509	1,35
	NEU2155GK	12,12	220-240V 50Hz	CSIR	658	1,34
	NEU2168GK	14,3	220-240V 50Hz	CSR	789	1,48
	NEU2168GK	14,3	220-240V 50Hz	CSIR	743	1,28
	NEU2178GK	16,8	220-240V 50Hz	CSR	900	1,40
	NEU6212GK	8,77	220-240V 50Hz	CSIR	1392	2,28
	NEU6215GK	12,11	220-240V 50Hz	CSIR	1867	1,93
	NEU6215GK	12,11	220-240V 50Hz	CSR	1927	2,23




ИННОВАЦИЯ

ЗАЛОГ

УСПЕХА

**ЗА ДОПОЛНИТЕЛЬНОЙ ИНФОРМАЦИЕЙ
ОБРАЩАЙТЕСЬ В НАШ
ОТДЕЛ ПРОДАЖ**



ВНИМАНИЕ:

ЗАПРЕЩЕНО менять формат и содержание данной презентации, как и ее ненадлежащее использование.

The image features the Embraco logo in a bold, teal, lowercase sans-serif font. To the right of the logo is the slogan "POWER IN. CHANGE ON." in a smaller, uppercase sans-serif font, with "IN." and "ON." in teal and "POWER" and "CHANGE" in grey. The background is white with two thin, wavy lines, one teal and one orange, that cross each other behind the text.

embraco

POWER IN.
CHANGE ON.